

Behandlungspfade „Onkologisches Zentrum“
Klinikum Ernst von Bergmann Potsdam

Magenkarzinom und AEG II und III

Stand Juni 2020

Autoren:
PD Dr. Schmidt, Prof. Dr. Maschmeyer, PD Dr. Badakhshi, 24.06.2020

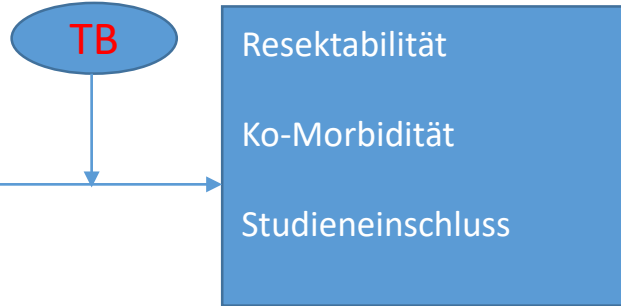
Prüfung:
PD Dr. Schmidt, Prof. Dr. Maschmeyer, 25.06.2020

Freigabe:
Prof. Dr. Maschmeyer, 26.06.2020

Obligate Diagnostik

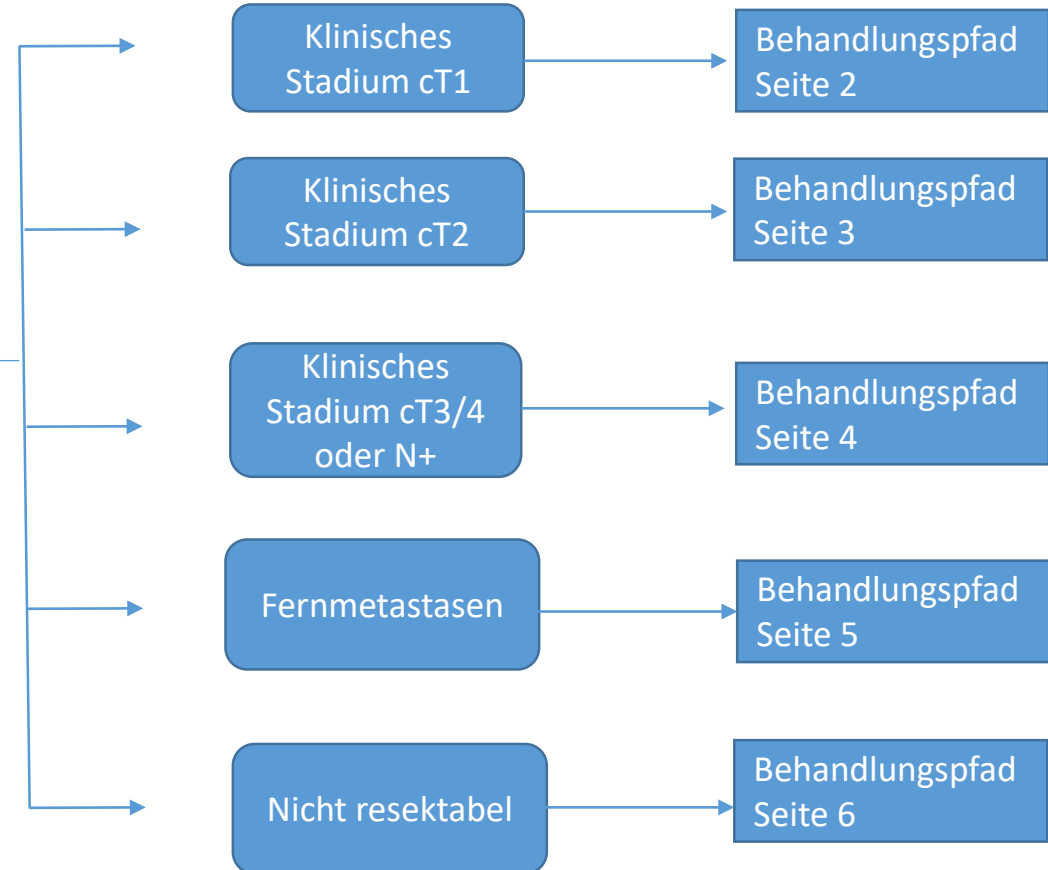
- Anamnese/Klinische Untersuchung
- ÖGD mit Biopsie/Histologie ggf. mit HER-2, EBV, MSI, PD-L1 (CPS)
- Endoskopie/EUS
- CT Thorax/Abdomen bzw. PET-CT
- Kardiologische Risikoeinschätzung

Entscheidung

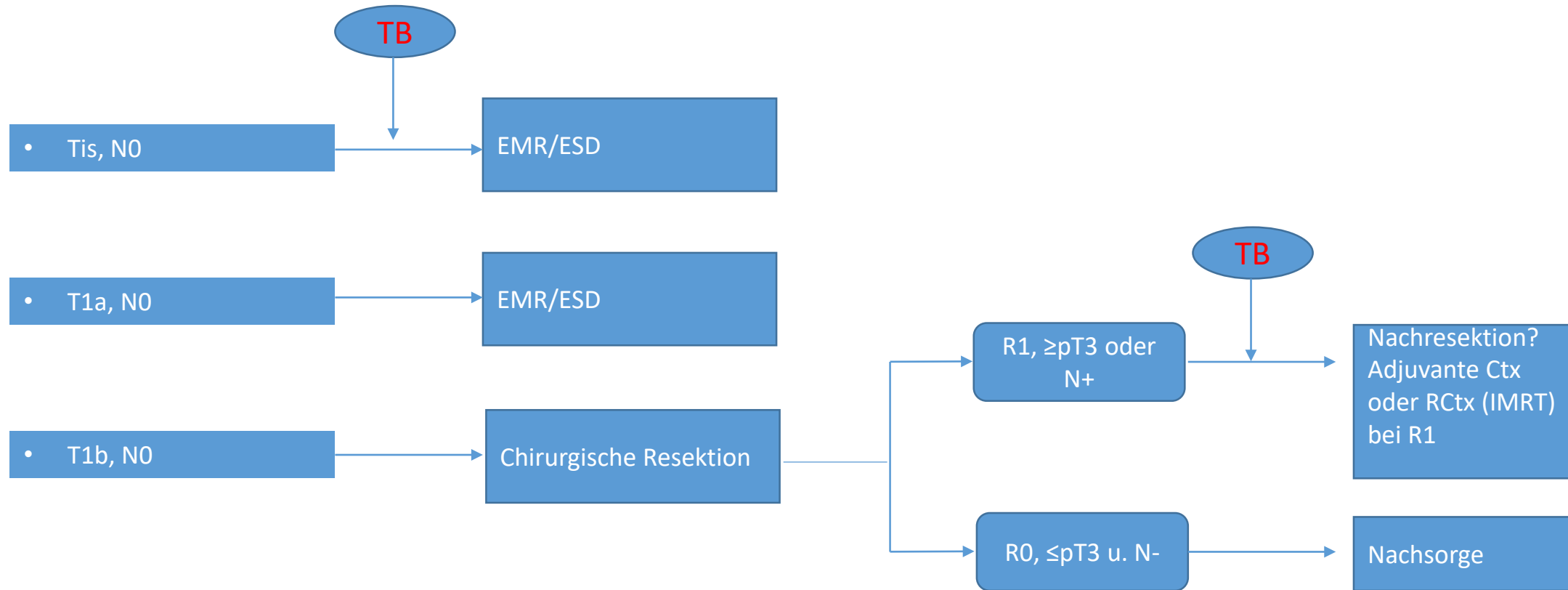


Stadium

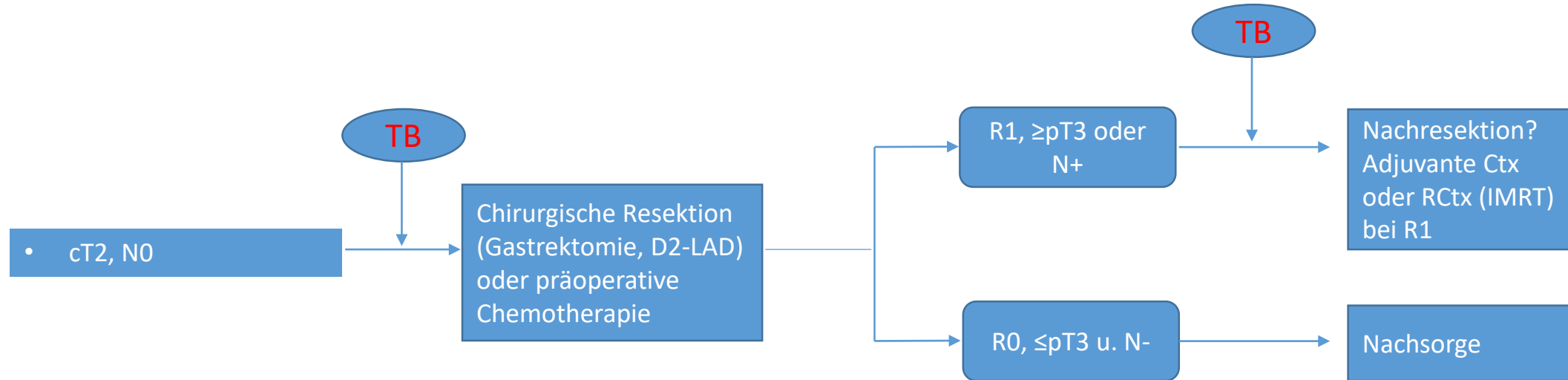
Entscheidung



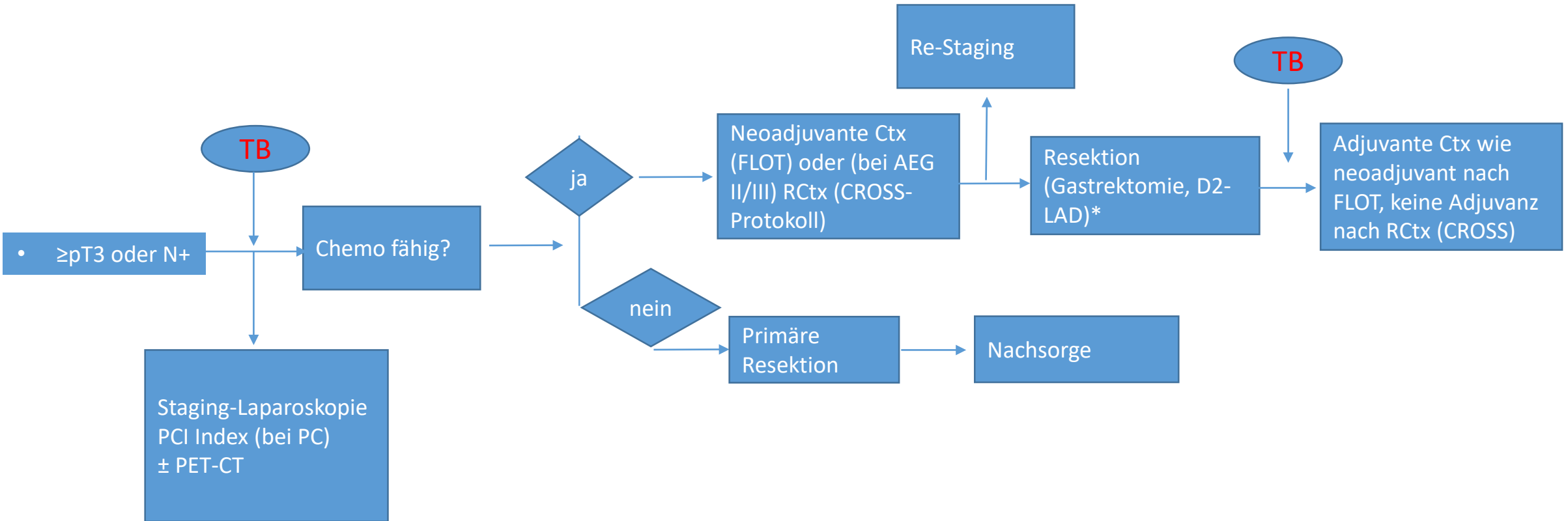
ÖGD: Ösophagogastroduodenoskopie; EUS: Endosonographie



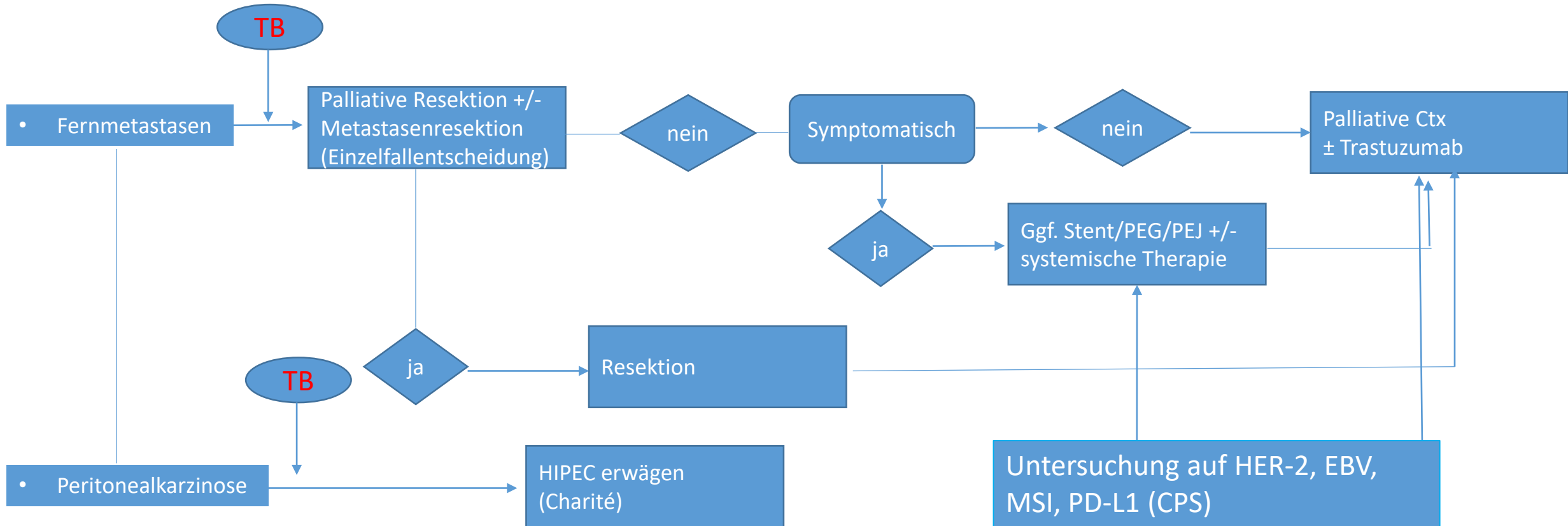
EMR: Endoskopische Mukosaresektion; ESD: Endoskopische Submukosadisektion, Ctx: Chemotherapie; RCtx: Radiochemotherapie



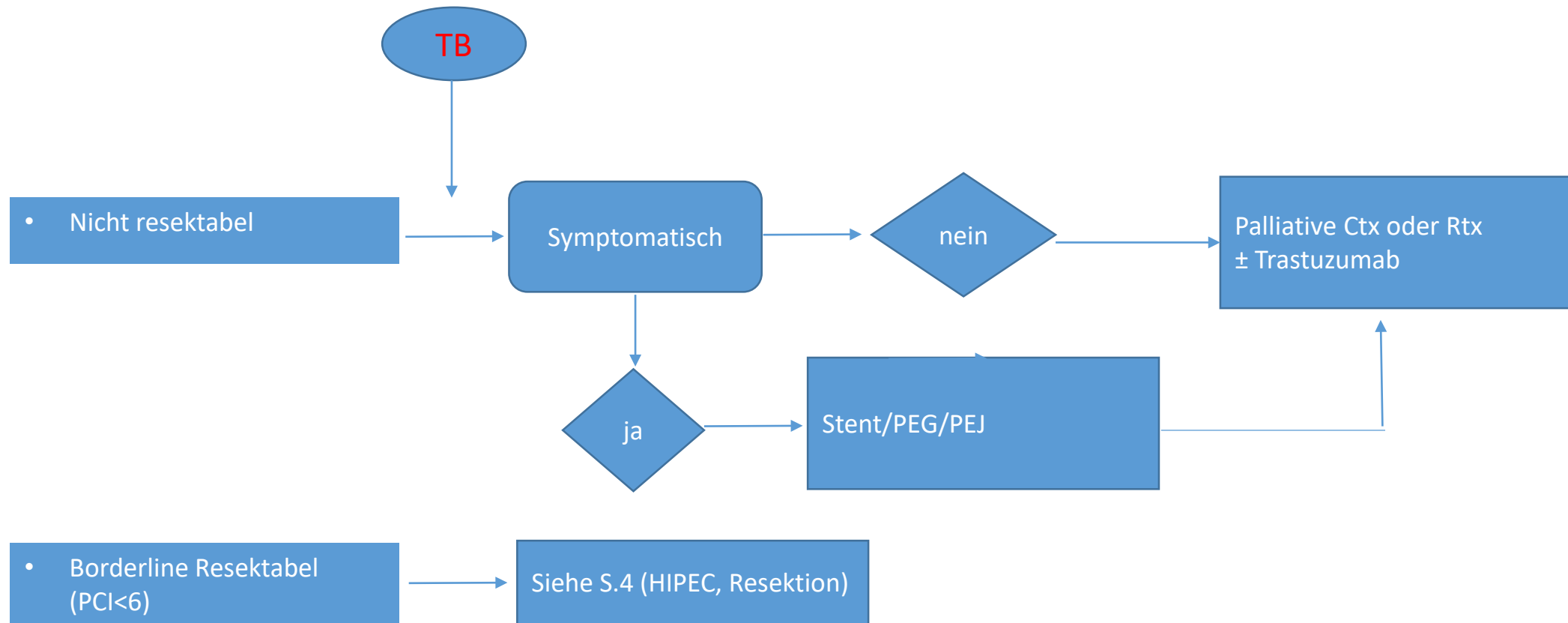
RCtx: Radiochemotherapie, Ctx: Chemotherapie
D2-LAD: Lymphadenektomie Kompartiment II mit den Stationen 7-11 (Richtzahl 25 Lymphknoten)



Ctx: Chemotherapie; RCtx: Radiochemotherapie; LAD: Lymphadenektomie; PCI: Peritonealkarzinose-Index
* Bei fehlendem Ansprechen ebenfalls OP, wenn möglich; kein Wechsel auf anderes neoadjuvantes Protokoll



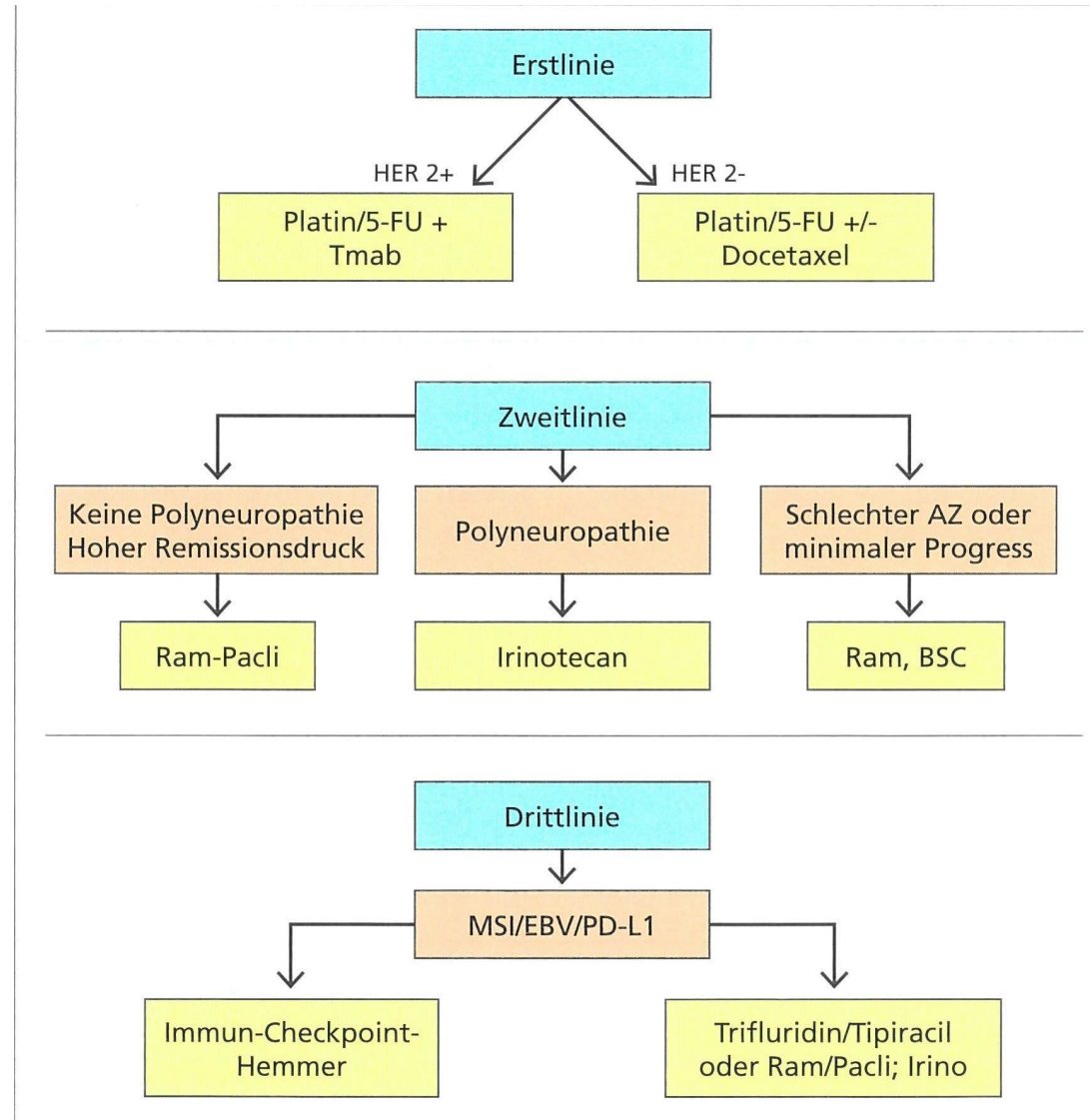
Ctx: Chemotherapie; Rtx: Radiotherapie; PEG: perkutane endoskopische Gastrotomie; PEJ: perkutane endoskopische Jejunostomie
HIPEC: Hypertherme Intraperitoneale Chemotherapie



Ctx: Chemotherapie; Rtx: Radiotherapie; PEG: perkutane endoskopische Gastrotomie; PEJ: perkutane endoskopische Jejunostomie; PCI: Peritonealkarzinose-Index

Laufende Studien zur perioperativen Therapie

- TOPGEAR-Studie (Phase III neoadj. Chemo versus Radiochemo, Australien)
- ESOPEC-Studie (Phase III beim AEG I-III: FLOT versus CROSS, Deutschland)
- Neo-AEGIS (Phase III MAGIC versus CROSS, IR, GB, F, DK)
- CRITICS II (Phase II neoadj. Chemo plus Chir. versus neoadj. Chemo plus Radiochemo plus Chir)
- VESTIGE-Studie (EORTC-1707-GITCG) (Phase II, adjuvante Immuntherapie bei pN+ oder R1)



nach Thuss-Patience P (2020)

Tmab: Trastuzumab; Ram: Ramucirumab; Pacli: Paclitaxel; AZ: Allgemeinzustand; BSC: beste Supportivbehandlung; MSI: Mikrosatelliteninstabilität; EBV: Epstein-Barr-Virus

Magenkarzinom und AEG II und III

Stand Juni 2020

Autoren (alphabetisch):

H. Badakhshi

F. Marusch

G. Maschmeyer

S.-C. Schmidt