

Magenkarzinom und AEG II und III

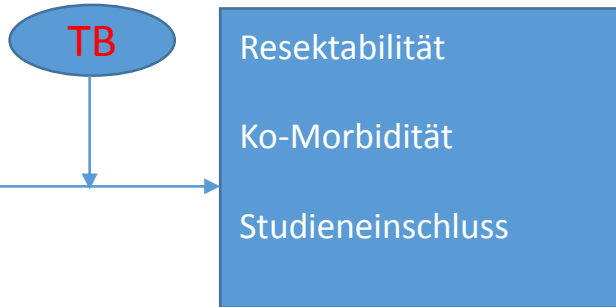
Stand Juni 2017

Behandlungspfade „Interdisziplinäres Onkologisches Zentrum“ Klinikum Ernst von Bergmann Potsdam

Obligate Diagnostik

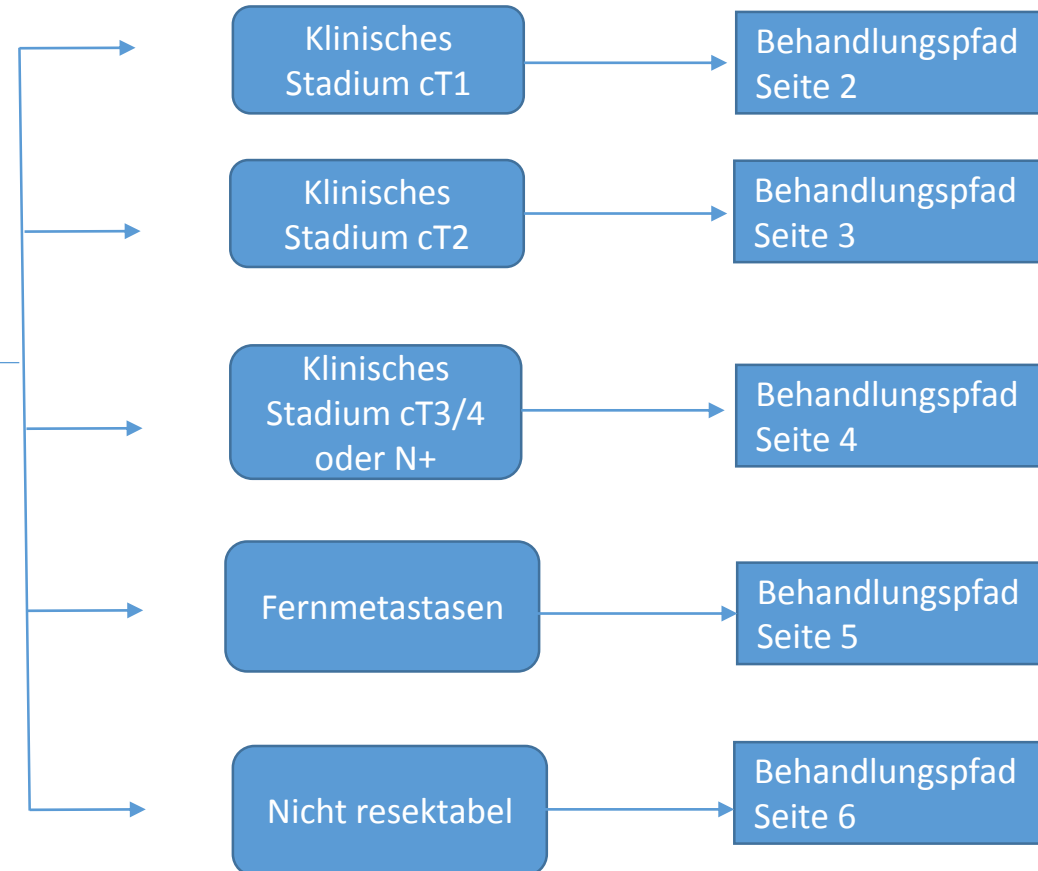
- Anamnese/Klinische Untersuchung
- ÖGD mit Biopsie/Histologie ggf. mit HER-2
- Endoskopie/EUS
- CT Thorax/Abdomen bzw. PET-CT
- Kardiologische Risikoeinschätzung

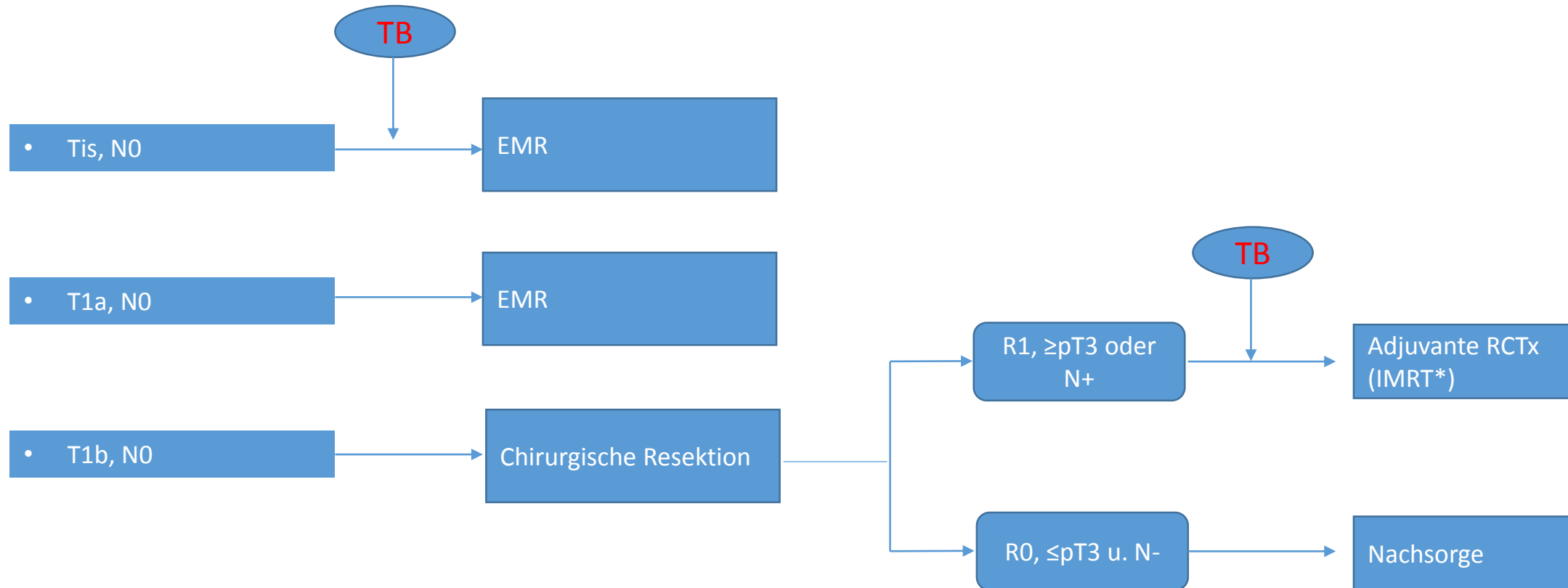
Entscheidung



Stadium

Entscheidung





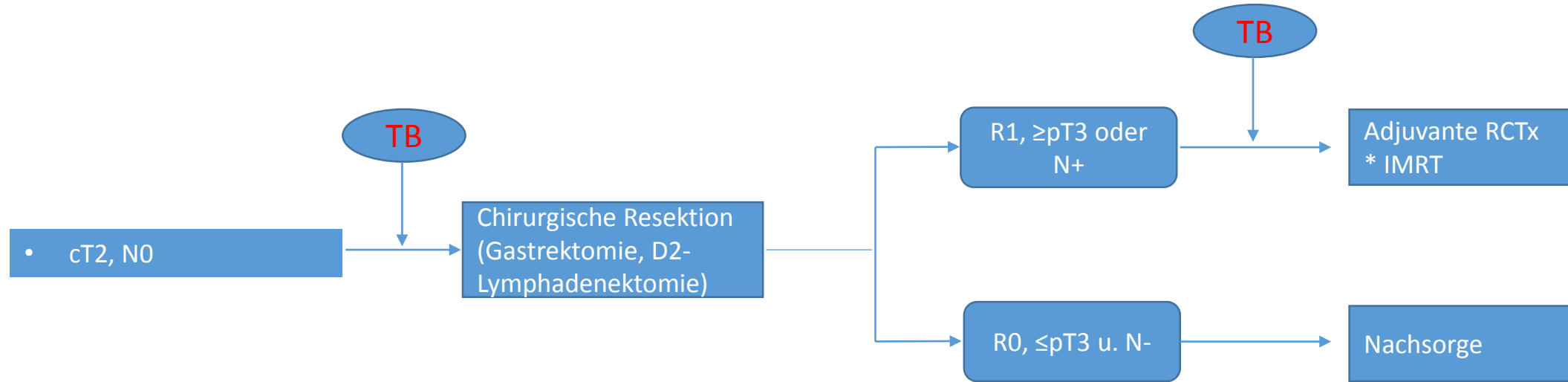
EMR: Endoskopische Mukosa Resektion

* Siehe u.a. Badakhshi et al 2014 (in „Gastric Cancer“)

Autoren:
CA Prof. Dr. Marusch, OA Dr. Schmidt
12.06.2017

Prüfung:
CA Prof. Dr. Maschmeyer, CA Dr. Badakhshi
14.06.2017

Freigabe:
CA Prof. Dr. Maschmeyer, CA Dr. Badakhshi
14.06.2017

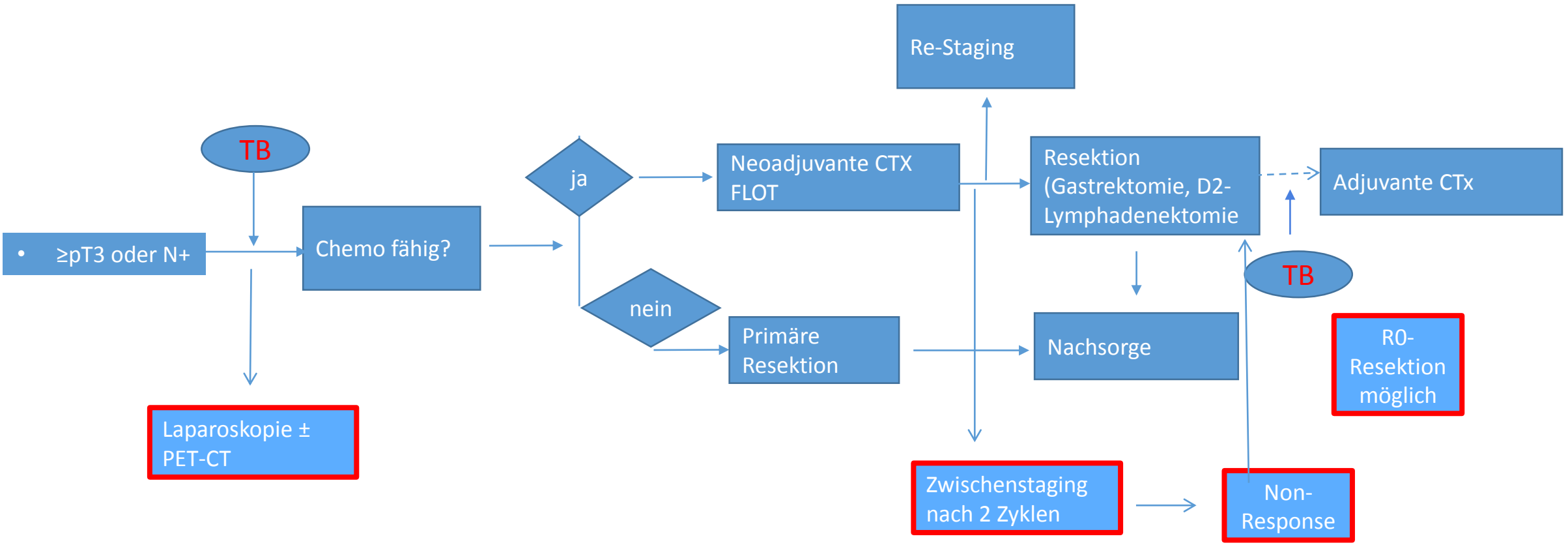


RTx: Radiotherapie, CTx: Chemotherapie
D2-Lymphadenektomie: Kompartiment II mit den Stationen 7-11 (Richtzahl 25 Lymphknoten)

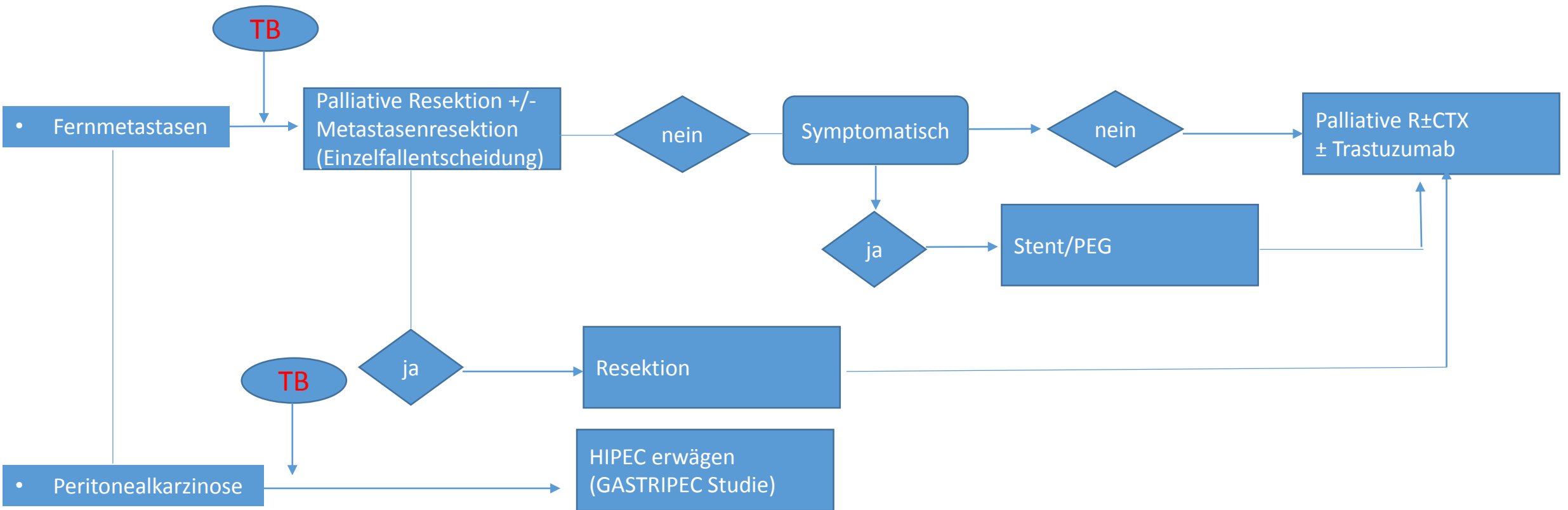
Autoren:
CA Prof. Dr. Marusch, OA Dr. Schmidt
12.06.2017

Prüfung:
CA Prof. Dr. Maschmeyer, CA Dr. Badakhshi
14.06.2017

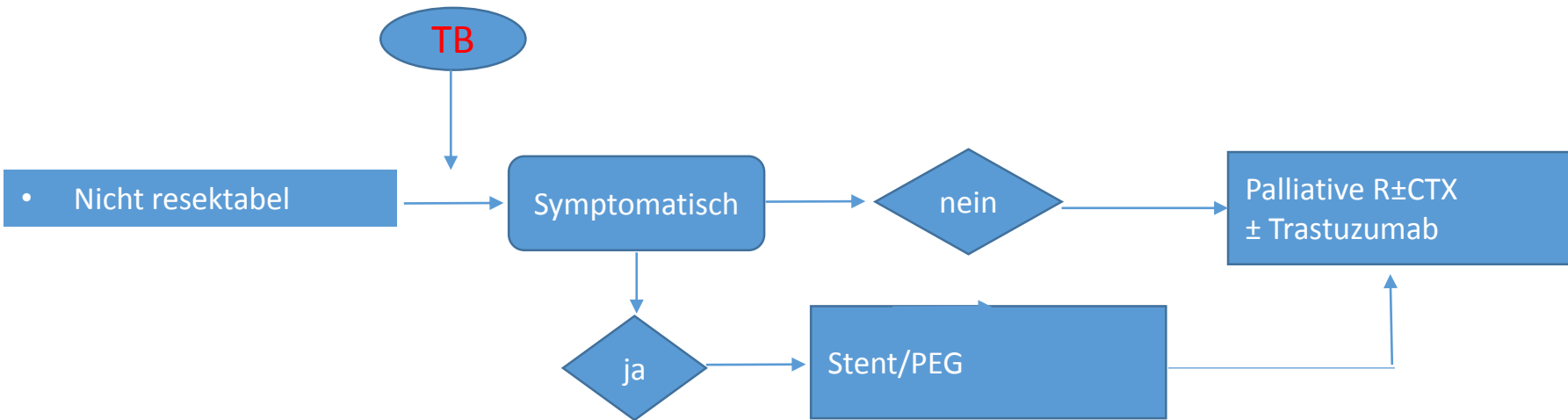
Freigabe:
CA Prof. Dr. Maschmeyer, CA Dr. Badakhshi
14.06.2017



CTX: Chemotherapie



CTX: Chemotherapie, HIPEC: Hypertherme Intraperitoneale Chemotherapie, GASTRIPEC Studie



CTX: Chemotherapie

Autoren:
CA Prof. Dr. Marusch, OA Dr. Schmidt
12.06.2017

Prüfung:
CA Prof. Dr. Maschmeyer, CA Dr. Badakhshi
14.06.2017

Freigabe:
CA Prof. Dr. Maschmeyer, CA Dr. Badakhshi
14.06.2017

Magenkarzinom und AEG II und III

Stand Juni 2017

Autoren (alphabetisch):

CA PD Dr. H. Badakhshi

CA Prof. Dr. F. Marusch (Federführend)

CA Prof. Dr. G. Maschmeyer

OA PD Dr. S.-C. Schmidt (Federführend)