

Plattenepithelkarzinom des Ösophagus

Stand Juni 2020

Autoren:
PD Dr. Schmidt, Prof. Dr. Maschmeyer, PD Dr. Badakhshi, 24.06.2020

Prüfung:
PD Dr. Schmidt, Prof. Dr. Maschmeyer, 25.06.2020

Freigabe:
Prof. Dr. Maschmeyer, 26.06.2020

Obligate Diagnostik

- Anamnese/Klinische Untersuchung
- ÖGD mit Biopsie/Histologie
- Endoskopie/EUS
- CT Hals/Thorax/Abdomen
- Lungenfunktion
- Kardiologische Risikoeinschätzung
- Bei cT2-4 u. cN+ ggf. PET/CT
- Ggf. Bronchoskopie und HNO

TB

Entscheidung

Resektabilität/
anatomische
Lokalisation

Ko-Morbidität

Studieneinschluss

Stadium

Klinisches
Stadium cT1

Klinisches
Stadium cT2

Klinisches
Stadium cT3/4
oder N+

Fernmetastasen

Nicht resektabel

Entscheidung

Behandlungspfad
Seite 2

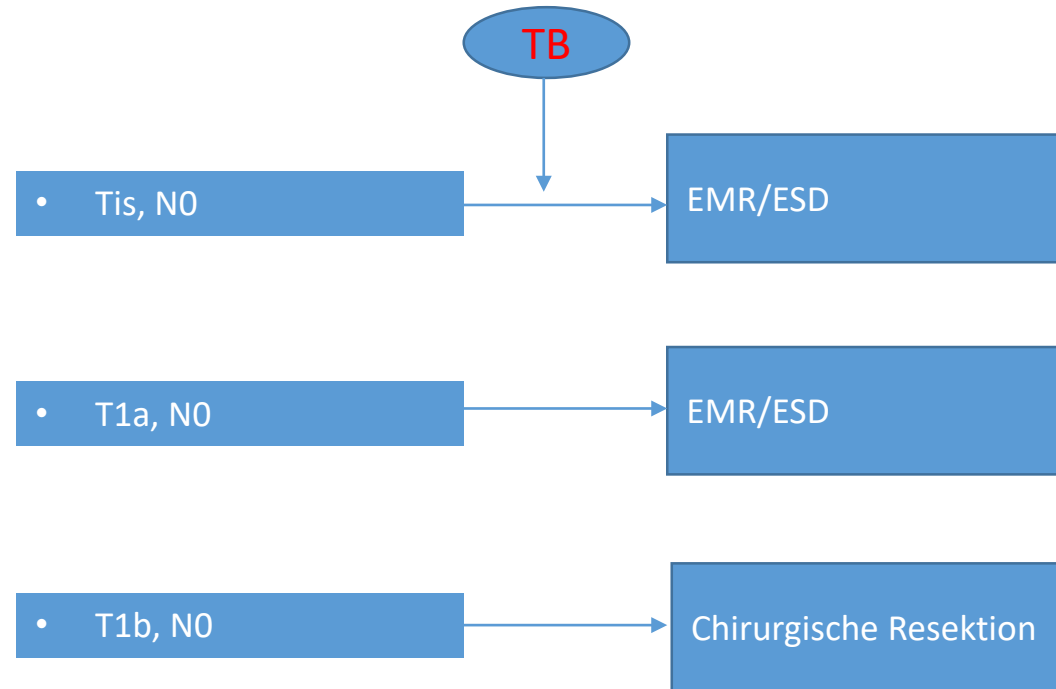
Behandlungspfad
Seite 3

Behandlungspfad
Seite 4

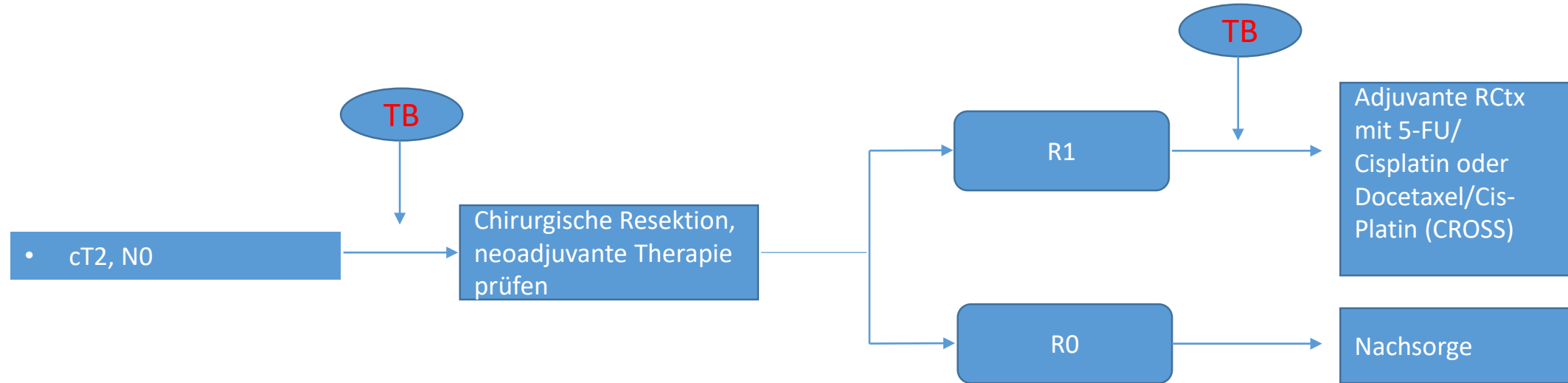
Behandlungspfad
Seite 5

Behandlungspfad
Seite 6

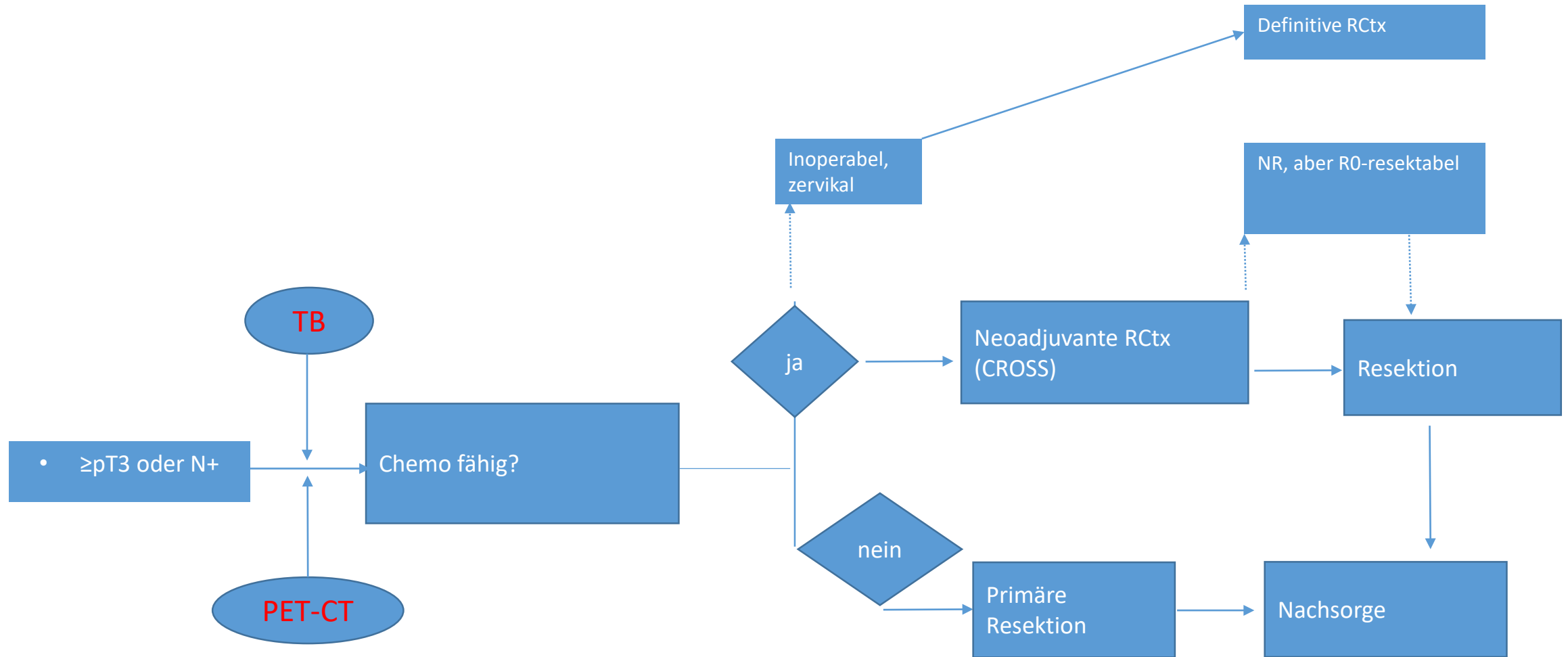
ÖGD: Ösophagogastroduodenoskopie
EUS: Endosonographie



EMR: Endoskopische Mukosa Resektion, ESD: Endoskopische Submukosaresektion



RCtx: Radiochemotherapie

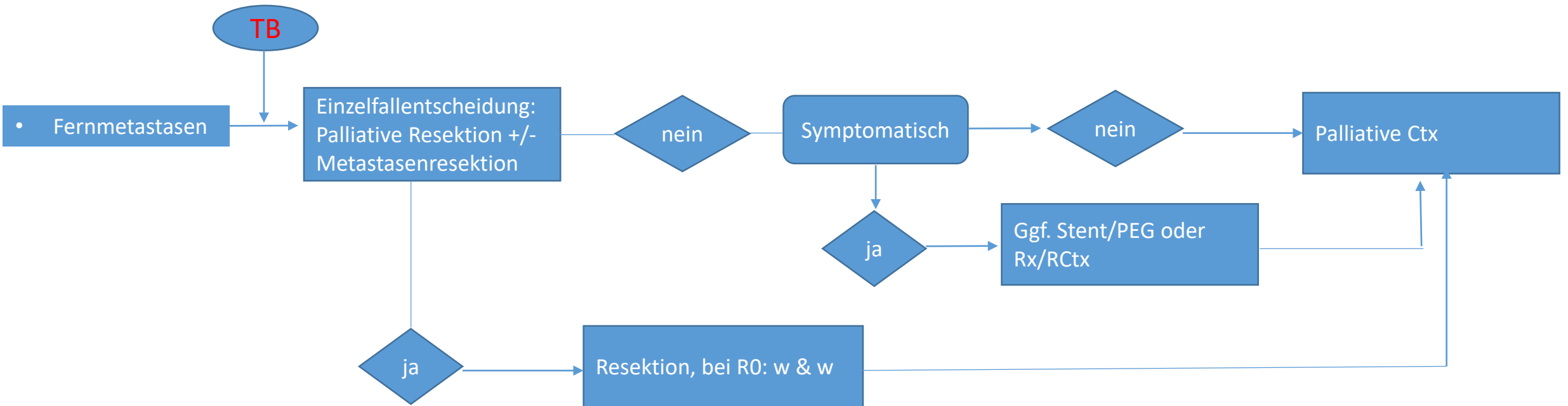


RCtx: Radiochemotherapie; NR: Nichtansprechen

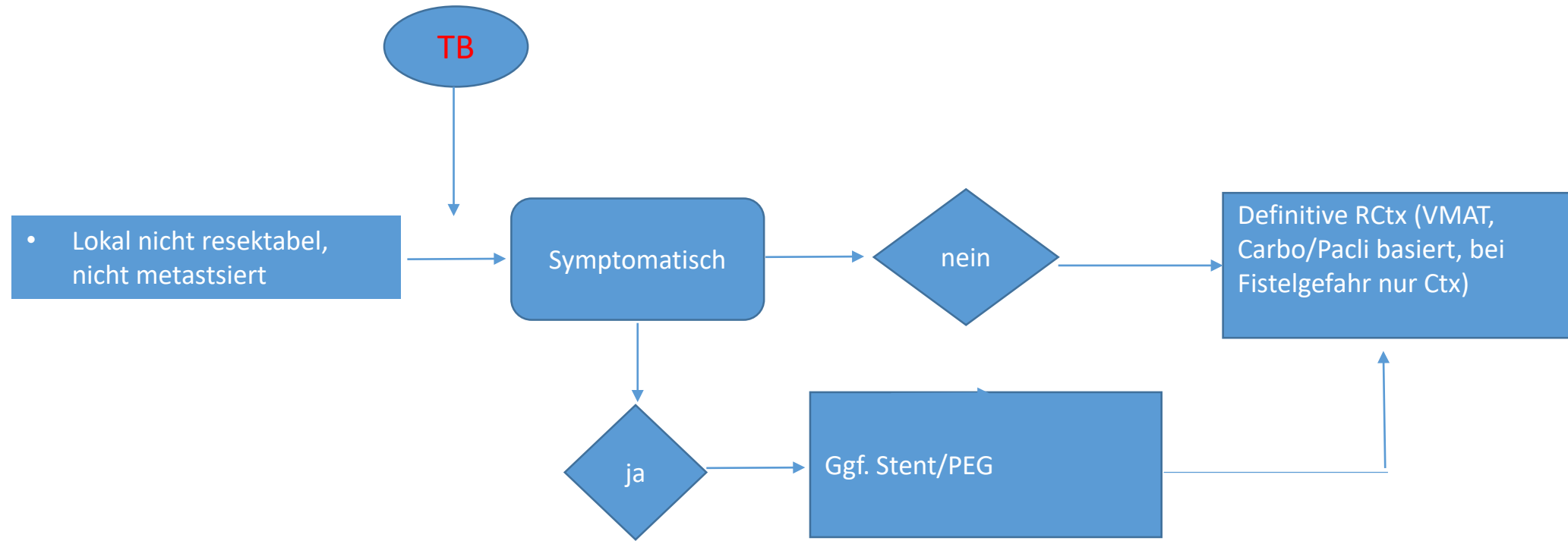
Klinisches Stadium

Entscheidung

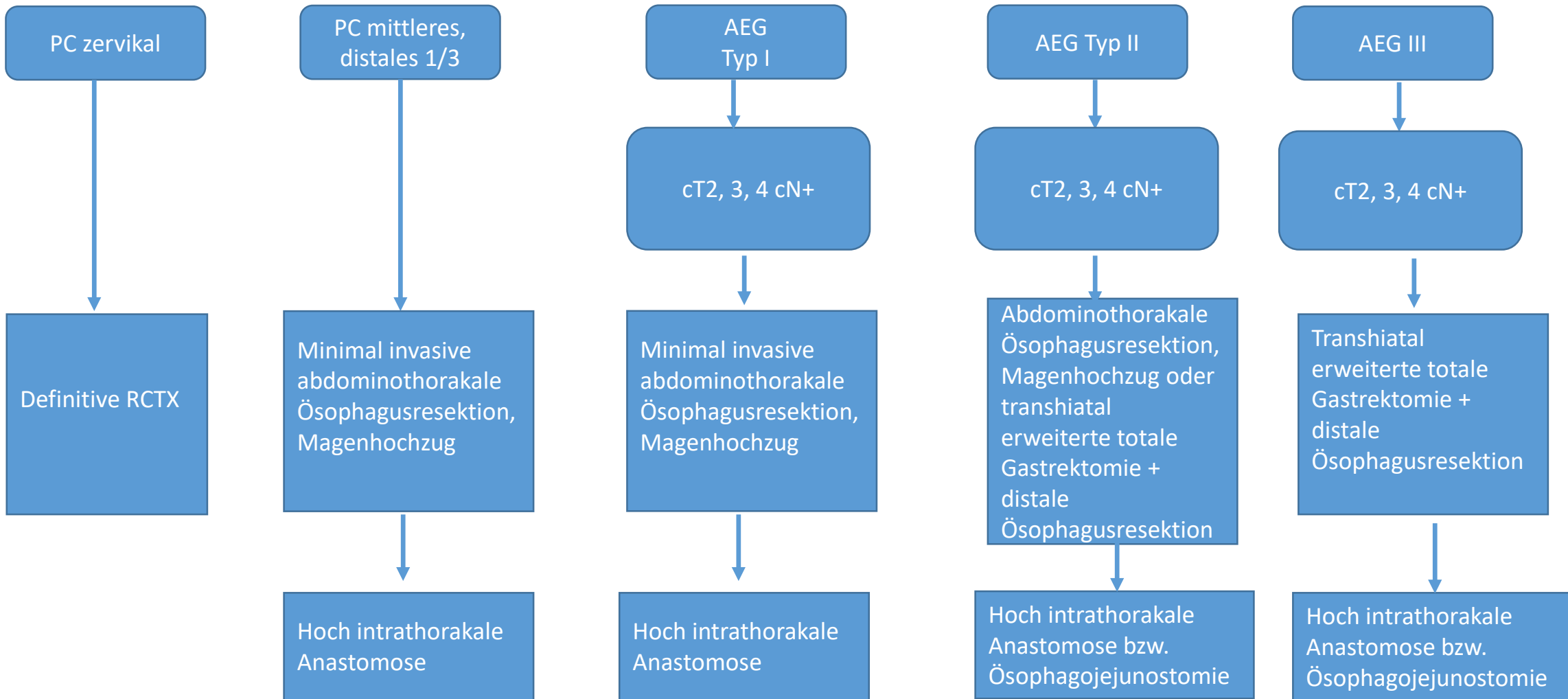
Handlung



Rtx: Radiotherapie; Ctx: Chemotherapie; w & w: „watch & wait“
PEG: perkutane endoskopische Gastrostomie



Rtx: Radiotherapie; Ctx: Chemotherapie
PEG: perkutane endoskopische Gastrostomie



Der Algorithmus zeigt die chirurgische Vorgehensweise im Klinikum Potsdam in Anlehnung an die aktuelle S3 Leitlinie ohne Berücksichtigung der endoskopischen Resektion und der neoadjuvanten Therapie.

S3-Leitlinie

Diagnostik und Therapie der Plattenepithelkarzinome und Adenokarzinome des Ösophagus

Kurzversion 2.0 – Dezember 2018
AWMF-Registernummer: 021/023OL

Patienten mit einem metastasierten oder lokal fortgeschrittenen, nicht kurativ behandelbaren Plattenepithelkarzinom des Ösophagus kann eine palliative systemische Chemotherapie angeboten werden. Therapieziel ist der Erhalt der Lebensqualität.

Hierbei kann eine Kombinationstherapie aus Cisplatin und einem Fluoropyrimidin eingesetzt werden. Ein lebensverlängernder Effekt der systemischen palliativen Chemotherapie ist für das Plattenepithelkarzinom des Ösophagus nicht gesichert.

Bei Patienten mit einem metastasierten oder lokal fortgeschrittenen, nicht kurativ behandelbaren Plattenepithelkarzinom des Ösophagus und ausreichenden Allgemeinzustand kann eine Zweitlinientherapie erwogen werden.

Ggf. PD-L1 Status Checkpoint Inhibitoren bereits in 2 Lniw erwägen

Behandlungspfade „Onkologisches Zentrum“
Klinikum Ernst von Bergmann Potsdam

Plattenepithelkarzinom des Ösophagus

Stand Juni 2020

Autoren (alphabetisch):

H. Badakhshi

F. Marusch

G. Maschmeyer

S.-C. Schmidt

Autoren:
PD Dr. Schmidt, Prof. Dr. Maschmeyer, PD Dr. Badakhshi, 24.06.2020

Prüfung:
PD Dr. Schmidt, Prof. Dr. Maschmeyer, 25.06.2020

Freigabe:
Prof. Dr. Maschmeyer, 26.06.2020