

ANMELDUNG

Anmeldung zur Veranstaltung:

„1. Potsdamer Neurosonographie-Kolleg“

Klinikum Ernst von Bergmann Potsdam
Konferenzraum M209 | Haus M | Ebene 2
Charlottenstraße 72 | 14467 Potsdam

Wir bitten um Anmeldung bis zum 31. Oktober.

Name:

Einrichtung/Praxis:

Adresse:

E-Mail:

Ich nehme teil: Ja Nein

und bringe _____ Begleitperson(en) mit.

Datum, Unterschrift

KONTAKT

Klinik für Neurologie

Klinikum Ernst von Bergmann gGmbH
Sekretariat Jeannette Bistri
Telefon: 0331. 241 -7102
Fax: 0331. 241 -7100
E-Mail: jbistri@klinikumevb.de

Kongressmanagement

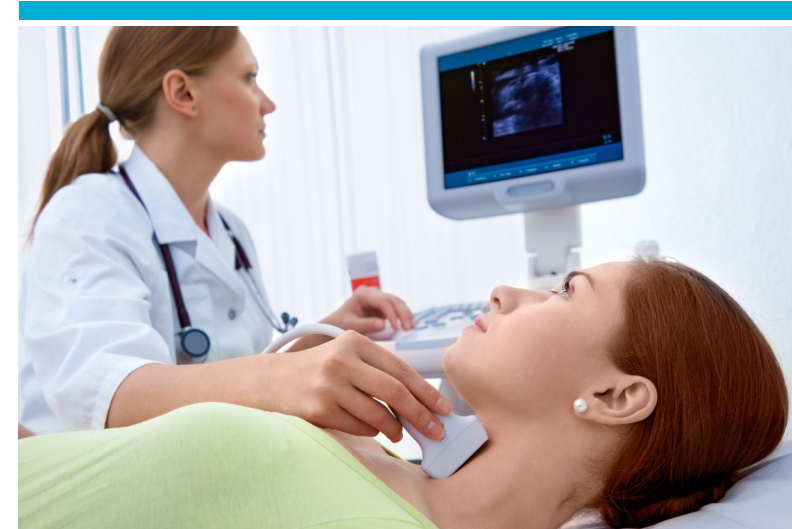
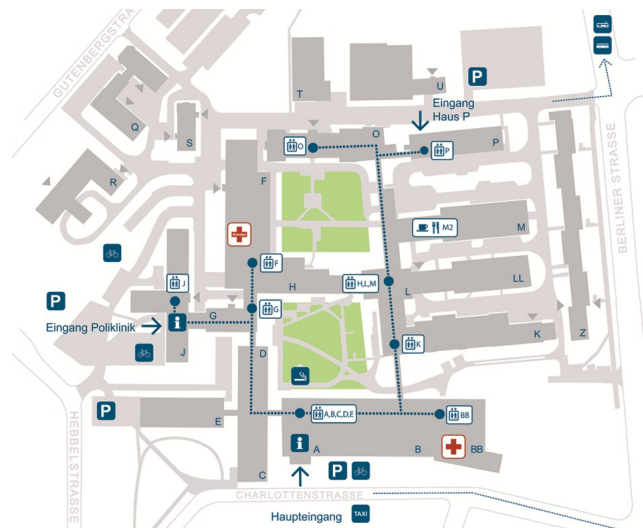
Servicegesellschaft am Klinikum Ernst v. Bergmann mbH
Mario Keßler, Kongress- und Veranstaltungsmanagement
Telefon: 0331. 241 -4634

DEGUM-Kursleiter

Prof. Dr. Ulrich Sliwka

Veranstaltungsort

Klinikum Ernst von Bergmann Potsdam
Konferenzraum **M209** | Haus M | Ebene 2
Charlottenstraße 72 | 14467 Potsdam



Samstag, 19. November 2016
09:50 - 17:00 Uhr

1. Potsdamer Neurosonographie-Kolleg

EINLADUNG


Sehr geehrte Kolleginnen und Kollegen,

hiermit möchte ich Sie herzlich zu dem Neurosonographie-Refresherkurs mit Workshop nach Potsdam einladen. Zusammen mit Herrn Prof. Sliwka, Herrn Dr. Groiss, Herrn Dr. Röhl und Herrn Dr. Böhm haben wir für Sie eine umfassende Veranstaltung zu den Themen Gefäß-, Nerven- und Parenchym-Ultraschall erstellt.

Das Kursprogramm beginnt mit einem theoretischen Einführungsteil, um im Anschluss Ihre praktischen Fertigkeiten in Kleingruppen an Patienten und Probanden zu vertiefen.

Die Teilnehmerzahl ist auf 20 Personen begrenzt, weswegen ich Sie um eine zeitnahe Anmeldung bitten möchte. Der Kursabschluss ist zur Qualifizierung für das Ultraschallzertifikat bei der DEGUM/DGKN und als CME Kurs bei der Landesärztekammer Brandenburg beantragt.

Mit den besten kollegialen Grüßen,



Prof. Dr. M. Südmeyer
Chefarzt der
Klinik für Neurologie
Klinikum Ernst von Bergmann

PROGRAMM

09:50 Uhr

Begrüßung und Vorstellung der Referenten
Prof. Dr. M. Südmeyer

10:00 Uhr

Klassifikation von intrakraniellen Stenosen mit Fallbeispielen
Dr. J. Röhl

10:30 Uhr

Klassifikation von Carotisstenosen mit Fallbeispielen
Prof. Dr. U. Sliwka

11:15 Uhr

Grundlagen der Nervensonographie
Dr. J. Böhm

12:00 Uhr

Stellenwert der Einzelphotonen-Emissionstomographie (SPECT) und der Parenchym-Sonographie in der Parkinson-Differentialdiagnostik
Prof. Dr. M. Südmeyer

12:30 Uhr Mittagspause

13:00 - 17:00 Uhr Praktische Übungen

Workshop 1: Intrakranielle Sonographie (Dr. J. Röhl)
Workshop 2: Extrakranielle Sonographie (Prof. Dr. U. Sliwka)
Workshop 3: Nervensonographie (Dr. J. Böhm)
Workshop 4: Parenchym-Sonographie (Dr. Groiss)

17:00 Uhr

Voraussichtliches Ende der Veranstaltung und
Ausgabe des DEGUM-Nachweises

Die Zertifizierung der Veranstaltung ist bei der
LÄK Brandenburg und DEGUM/DGKN beantragt.

REFERENTEN

Referenten

Dr. med. Josef Böhm, Ph.D.

Facharzt für Neurologie, Neurologische Privatpraxis,
Kurfürstendamm 69, Berlin

Dr. med. Jens Röhl

Oberarzt, Klinik für Neurologie,
Klinikum Ernst von Bergmann gGmbH Potsdam

Prof. Dr. med. Ulrich Sliwka

Chefarzt, Klinik für Neurologie,
Sana-Klinikum Remscheid

Prof. Dr. med. Martin Südmeyer

Chefarzt, Klinik für Neurologie,
Klinikum Ernst von Bergmann gGmbH Potsdam

Dr. Stefan Jun Groiss

Oberarzt, Zentrum für Bewegungsstörungen und
Neuromodulation, Universitätsklinikum Düsseldorf

Aus organisatorischen Gründen bitten wir um
Anmeldung auf rückseitigem Vordruck **bis**
zum 31. Oktober 2016.

Sekretariat Klinik für Neurologie

Tel.: 0331. 241 - 7102

Fax: 0331. 241 - 7100

E-Mail: jbistri@klinikumebv.de

Wir danken den folgenden Firmen für die freundliche
Unterstützung der Veranstaltung:

GE Healthcare

abbvie

